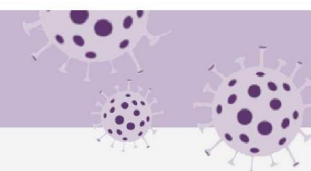


Corona dashboard

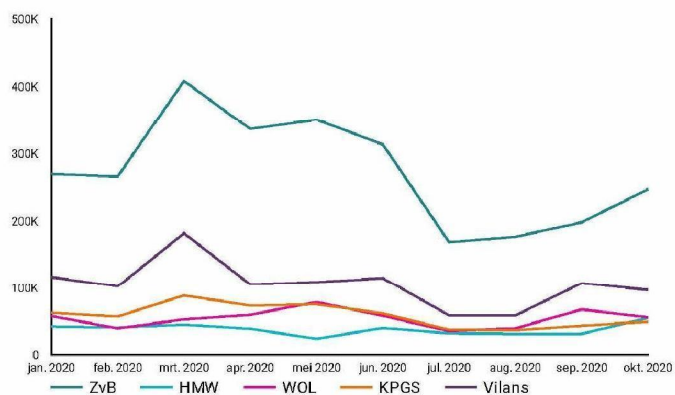
Online bereik grootste kennispleinen



Online bereik grootste kennispleinen per maand

2020

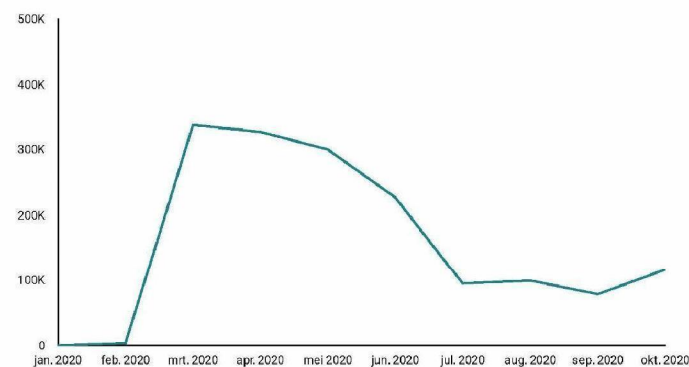
Na de bezoekerspiek in maart zien we redelijke stabiele bezoekerscijfers. In de zomerperiode zien we altijd lagere bezoekersaantallen, die daarna weer aantrekken. Het bereik in september en oktober neemt echter minder toe dan verwacht en is zelf iets lager dan in 2019.



Coronabereik op de websites van Vilans per maand

2020

De tweede golf heeft tot nu toe bij lange na niet het effect van de eerste golf als we kijken naar het bereik van content over corona op onze websites. Wel zagen we in september weer een voorzichtige stijging in het wekelijkse bereik. Deze toename blijft redelijk stabiel in oktober.



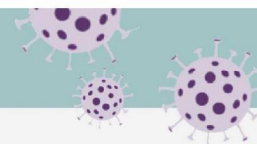
Snel naar coronacontent op: [Zorg voor Beter](#) | [Vilans](#) | [Kennisplein Gehandicaptensector](#) | [Waardigheid & Trots](#) | [CoronaloKet](#) | [Vilans protocollen](#)

VOLGENDE PAGINA >

Corona dashboard

ZORG
VOOR
BETER

Zorg voor Beter - coronacontent



Wil je meer weten over content in specifieke provincies? Selecteer de provincie(s) van je keuze. De tabellen* laten dan automatisch de data van je geselecteerde provincie(s) zien.

Provincie ▼

*Let op: de zoektermen tabel wordt niet aangepast op basis van de provincieselectie.

Bij Zorg voor Beter blijft de coronacontent nog altijd de best bekeken content van het kennisplein. Daarbij worden alle coronagerelateerde pagina's beter bekeken dan in september,

De veelgestelde vragen blijven het best bezocht. Dit bezoek komt vooral via Google. In de top 10 zien we weinig nieuwe content: beschermingsmiddelen, mondkapjes en hygiënisch werken blijven populair.

Bekijk:

- [Corona op Zorg voor Beter](#)

- [Nieuwsbrieven van Zorg voor Beter](#)

Populairste coronacontent

Afgelopen maand versus een maand eerder

| Pagina | Pagina-weergaven | % verschil |
|--|------------------|------------|
| Corona: 5 veel gestelde vragen Kennisplein Zorg voor Beter | 16.921 | 109.1% ↑ |
| Corona: veelgestelde vragen Kennisplein Zorg voor Beter | 12.768 | 26.9% ↑ |
| Instructie mondkapje en handschoenen Kennisplein Zorg voor Beter | 12.078 | 225.5% ↑ |
| Covid-19: mondkapje en beschermingsmiddelen (pbm) in de zorg Kennisplein Zorg voor Beter | 5.429 | 350.5% ↑ |
| Corona in de langdurige zorg Kennisplein Zorg voor Beter | 3.727 | 465.6% ↑ |
| Veel aanhoudende klachten na COVID-19 Kennisplein Zorg voor Beter | 2.246 | 103.3% ↑ |
| Beter: bescherming tegen corona in de... | 2.176 | - |

Downloads

Afgelopen maand versus een maand eerder

| Download naam | Aantal downloads | % verschil |
|--|------------------|------------|
| Poster: bescherming tegen corona in de zorg Kennisplein Zorg voor Beter | 4.082 | - |
| Covid-19: mondkapje en beschermingsmiddelen (pbm) in de zorg Kennisplein Zorg voor Beter | 1.389 | 1,198.1% ↑ |
| Checklist inrichting cohort bij corona Kennisplein Zorg voor Beter | 685 | - |
| Protocol coronavirus in de thuiszorg Kennisplein Zorg voor Beter | 534 | -65.4% ↓ |
| Corona in de thuiszorg Kennisplein Zorg voor Beter | 450 | 65.4% ↑ |
| Corona in verpleeghuizen Kennisplein Zorg voor Beter | 381 | 592.7% ↑ |

Populairste coronacontent

2020

| Pagina | Pagina-weergaven |
|---|------------------|
| Corona: veelgestelde vragen Kennisplein Zorg voor Beter | 139.126 |
| Corona: 5 veel gestelde vragen Kennisplein Zorg voor Beter | 85.196 |
| Instructie mondkapje en handschoenen Kennisplein Zorg voor Beter | 76.710 |
| Corona: mondkapje en beschermingsmiddelen Kennisplein Zorg voor Beter | 45.233 |
| Corona Kennisplein Zorg voor Beter | 44.450 |
| Verruiming bezoek verpleeghuizen Kennisplein Zorg voor Beter | 39.264 |
| Welke bescherming bij corona? Kennisplein Zorg voor Beter | 23.589 |

Zoektermen in Google

Afgelopen maand versus een maand eerder

| Zoekterm | Aantal kliks | % verschil |
|---------------------------------|--------------|------------|
| hoe lang duurt corona | 7.185 | 102.4% ↑ |
| incubatietijd corona | 2.410 | 52.1% ↑ |
| hoe lang heb je corona | 1.363 | 27.0% ↑ |
| klachten na corona | 1.055 | 121.6% ↑ |
| buikgriep corona | 899 | 448.2% ↑ |
| hoe lang ben je ziek van corona | 859 | 97.9% ↑ |
| hoe lang ziek van corona | 750 | 207.4% ↑ |
| hoe lang blijft corona | 517 | 219.3% ↑ |

< VORIGE PAGINA

VOLGENDE PAGINA >

Corona dashboard
Vilans - coronacontent

Wil je meer weten over content in specifieke provincies? Selecteer de provincie(s) van je keuze. De tabellen* laten dan automatisch de data van je geselecteerde provincie(s) zien.

Provincie

*Let op: de zoektermen tabel wordt niet aangepast op basis van de provincie selectie.

Op Vilans.nl zagen we alleen in maart grote bezoekersaantallen als gevolg van corona. Daarna nam het bezoek weer af.

Coronacontent op Vilans.nl staat ook al langere tijd niet meer in de top 5 van best bekeken content. Alleen de verzamelpagina met alle corona-content wordt nog goed bekeken.

Eind oktober is ook de pagina ['Leven in Coronatijd'](#) live gegaan.

Bekijk:
[- Corona op Vilans](#)
[- Nieuwsbrief](#)

Populairste coronacontent
Afgelopen maand versus een maand eerder

| Pagina | Pagina-weergaven | % verschil |
|--|------------------|------------|
| Alles over het coronavirus op een rij Vilans | 3.052 | 73.5% ↑ |
| KICK-protocollen vrij toegankelijk tijdens coronacrisis Vilans | 1.776 | -47.5% ↓ |
| Wat doet Denemarken beter in de strijd tegen corona? Vilans | 1.635 | - |
| Tips omtrent het coronavirus en de thuiszorg Vilans | 961 | 98.6% ↑ |
| Genoeg beschermingsmiddelen voor tweede coronagolf Vilans | 586 | - |
| Internationale vergelijking van de aanpak van corona Vilans | 515 | -13.6% ↓ |
| Tips omtrent het coronavirus en de verpleeghuizen Vilans | 493 | 66.0% ↑ |

Populairste coronacontent 2020

| Pagina | Pagina-weergaven |
|--|------------------|
| KICK-protocollen vrij toegankelijk tijdens coronacrisis Vilans | 44.997 |
| Tips omtrent het coronavirus en de thuiszorg Vilans | 41.869 |
| Tips omtrent het coronavirus en de verpleeghuiszorg Vilans | 35.896 |
| Alles over het coronavirus op een rij Vilans | 19.739 |
| Hitte en corona: 'Gebruik uit voorzorg geen ventilator' Vilans | 18.033 |
| Handhygiëne extra belangrijk wegens coronavirus Vilans | 10.236 |
| Wel of geen ventilator gebruiken in verpleeghuis? Vilans | 9.588 |

Downloads
Afgelopen maand versus een maand eerder

| Download naam | Aantal downloads | % verschil |
|---|------------------|------------|
| Draaiboeken helpen bij coronavraagstukken in de zorg Vilans | 166 | 102.4% ↑ |
| De coronacrisis: inzichten van Kennisnetwerk Dementie Vilans | 55 | 1.9% ↑ |
| Mogelijkheden van technologie tijdens coronacrisis Vilans | 32 | -11.1% ↓ |
| 10 adviezen voor psychologen in tijden van corona Vilans | 4 | -42.9% ↓ |
| Corona en Vilans - zorg voor de zorg voorop Vilans | 4 | 300.0% ↑ |
| Eenvoud als uitgangspunt voor beeldzorg bij De Waerden Vilans | 2 | - |

Zoektermen in Google
Afgelopen maand versus een maand eerder

| Zoekterm | Aantal kliks | % verschil |
|---------------------------|--------------|------------|
| vilans protocollen corona | 29 | 190.0% ↑ |
| besmet verplegen corona | 22 | 633.3% ↑ |
| verloop corona | 19 | 72.7% ↑ |
| vilans corona | 17 | 13.3% ↑ |
| corona wegwijzer | 12 | 200.0% ↑ |
| corona hulpmiddelen | 11 | 57.1% ↑ |
| rudi westendorp corona | 11 | - |
| alles over coronavirus | 9 | 800.0% ↑ |

< VORIGE PAGINA
VOLGENDE PAGINA >

Corona dashboard Kennisplein Gehandicaptensector - coronacontent

Wil je meer weten over content in specifieke provincies? Selecteer de provincie(s) van je keuze. De tabellen* laten dan automatisch de data van je geselecteerde provincie(s) zien.

Provincie ▼

*Let op: de zoektermen tabel wordt niet aangepast op basis van de provincie selectie.

De bezoekerscijfers zijn sinds de zomer weer op hetzelfde niveau als vorig jaar. In oktober zien we een daling in algemene bezoekerscijfers. Wel staat coronacontent nog steeds in de top 5 van best bekeken content op de hele website..

De oproep van de corona gesprekstafels is de best bezochte pagina op het kennisplein. Ook zien we de pagina over mentale gezondheid terug in de top 10.

Bekijk:

- [Corona op Kennisplein](#)
- [Nieuwsbrief](#)

Populairste coronacontent

Afgelopen maand versus een maand eerder

| Pagina | Pagina-weergaven | % verschil |
|--|------------------|------------|
| Eerste terugblik op corona: deel jouw ervaringen en leer van elkaar! Kennisplein Gehandicaptensector | 990 | -45.2% ↓ |
| Coronavirus en de gehandicaptenzorg Kennisplein Gehandicaptensector | 985 | 67.8% ↑ |
| Tips voor activiteiten binnen (en buiten) Kennisplein Gehandicaptensector | 605 | 57.1% ↑ |
| Gratis pictogrammen coronavirus Kennisplein Gehandicaptensector | 566 | 28.1% ↑ |
| Omgaan met mentale effecten coronacrisis - Zorgprofessional Kennisplein Gehandicaptensector | 534 | 709.1% ↑ |
| Ook toename van coronabesmettingen in de gehandicaptenzorg Kennisplein Gehandicaptensector | 522 | - |

Populairste coronacontent 2020

| Pagina | Pagina-weergaven |
|--|------------------|
| Coronavirus en de gehandicaptenzorg Kennisplein Gehandicaptensector | 27.690 |
| Gratis pictogrammen coronavirus Kennisplein Gehandicaptensector | 24.894 |
| Materialen corona Kennisplein Gehandicaptensector | 17.141 |
| Tips voor activiteiten binnen (en buiten) Kennisplein Gehandicaptensector | 11.071 |
| Wegwijzer corona voor begeleiders Kennisplein Gehandicaptensector | 8.621 |
| Maatregelen coronavirus op de werkvloer Kennisplein Gehandicaptensector | 6.692 |
| Eerste terugblik op corona: deel jouw ervaringen en leer van elkaar! Kennisplein Gehandicaptensector | 6.288 |

Downloads

Afgelopen maand versus een maand eerder

| Download naam | Aantal downloads | % verschil |
|--|------------------|------------|
| Makkelijk lezen corona-poster Kennisplein Gehandicaptensector | 402 | - |
| Wegwijzer corona voor begeleiders Kennisplein Gehandicaptensector | 317 | 50.2% ↑ |
| Tips voor activiteiten binnen (en buiten) Kennisplein Gehandicaptensector | 130 | 120.3% ↑ |
| Ook toename van coronabesmettingen in de gehandicaptenzorg Kennisplein Gehandicaptensector | 113 | - |
| Omgaan met mentale effecten coronacrisis - Cliënten Kennisplein Gehandicaptensector | 68 | 142.9% ↑ |
| Over het coronavirus (COVID-19) Kennisplein Gehandicaptensector | 40 | 66.7% ↑ |

Zoektermen in Google

Afgelopen maand versus een maand eerder

| Zoekterm | Aantal kliks | % verschil |
|-----------------------------|--------------|------------|
| corona ervaringen | 789 | -3.7% ↓ |
| ervaringen corona | 523 | 42.1% ↑ |
| ervaring corona | 348 | 57.5% ↑ |
| pictogrammen corona | 107 | 72.6% ↑ |
| corona activiteiten | 87 | 148.6% ↑ |
| corona pictogrammen | 66 | 37.5% ↑ |
| corona ervaring | 55 | -9.8% ↓ |
| afscheid collega coronatijd | 54 | 50.0% ↑ |

< VORIGE PAGINA

VOLGENDE PAGINA >

Corona dashboard
Waardigheid & Trots - coronacontent

Wil je meer weten over content in specifieke provincies? Selecteer de provincie(s) van je keuze. De tabellen* laten dan automatisch de data van je geselecteerde provincie(s) zien.

Provincie

*Let op: de zoektermen tabel wordt niet aangepast op basis van de provincie selectie.

De bezoekersaantallen van oktober (56.000) zijn niet zo hoog als in september (68.000), maar wel hoger dan vorig jaar. De content over corona is ook op Waardigheid en Trots nog altijd de populairste content. Er worden ook veel nieuwe berichten gemaakt.

De CoronaWegwijzer is en blijft het best bezocht. De CoronaWegwijzer als excel-bestand is 1344 keer gedownload.

Bekijk:
[- Corona op Waardigheid & Trots](#)
[- Nieuwsbrief](#)

Populairste coronacontent
Afgelopen maand versus een maand eerder

| Pagina | Pagina-weergaven | % verschil |
|--|------------------|------------|
| Verpleeghuizen en corona - Waardigheid en trots | 4.501 | 39.2% ↑ |
| Verspreiding corona binnen verpleeghuis: praatplaat en animatiefilm - Waardigheid en trots | 2.626 | - |
| Routekaart coronamaatregelen per 13 oktober - Waardigheid en trots | 1.985 | - |
| Zinvolle dagbesteding in het verpleeghuis tijdens coronacrisis - Waardigheid en trots | 1.656 | 636.0% ↑ |
| CoronaAudit voor medewerkers - Waardigheid en trots | 1.201 | - |
| Waardigheid en trots op locatie: corona-ondersteuning - Waardigheid en trots | 844 | 96.7% ↑ |
| Corona Audit voor medewerkers - | 844 | - |

Populairste coronacontent
2020

| Pagina | Pagina-weergaven |
|--|------------------|
| Informatie voor verpleeghuizen over het coronavirus - Waardigheid en trots | 21.237 |
| Verpleeghuizen en corona - Waardigheid en trots | 19.223 |
| 25 verpleeghuizen starten met nieuwe bezoekerregeling - Waardigheid en trots | 19.150 |
| Tips voor omgaan met het coronavirus in het verpleeghuis - Waardigheid en trots | 18.348 |
| Bezoek mag per 25 mei in alle verpleeghuislocaties die er klaar voor zijn - Waardigheid en trots | 13.118 |
| Zinvolle dagbesteding in het verpleeghuis tijdens coronacrisis - Waardigheid en trots | 9.951 |
| Manieren tegen eenzaamheid tijdens coronacrisis - Waardigheid en trots | 9.884 |

Downloads
Afgelopen maand versus een maand eerder

| Download naam | Aantal downloads | % verschil |
|---|------------------|------------|
| Verpleeghuizen en corona - Waardigheid en trots | 1.344 | 174.8% ↑ |
| Routekaart coronamaatregelen per 13 oktober - Waardigheid en trots | 823 | - |
| CoronaAudit voor medewerkers - Waardigheid en trots | 775 | - |
| Corona Audit voor medewerkers - Waardigheid en trots | 475 | - |
| Nieuwe handreiking bezoek en sociaal contact verpleeghuizen bij corona - Waardigheid en trots | 244 | -66.8% ↓ |
| Verspreiding corona binnen verpleeghuis: praatplaat en animatiefilm - Waardigheid en trots | 92 | - |
| Coronacrisis: Zorg goed voor jezelf én voor elkaar - | 32 | 300.0% ↑ |

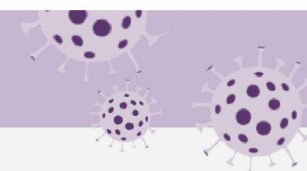
Zoektermen in Google
Afgelopen maand versus een maand eerder

| Zoekterm | Aantal kliks | % verschil |
|--------------------------|--------------|------------|
| coronawijzer | 186 | 151.4% ↑ |
| corona in verpleeghuizen | 67 | 76.3% ↑ |
| corona verpleeghuizen | 62 | 24.0% ↑ |
| meldpunt corona | 52 | 188.9% ↑ |
| verpleeghuizen corona | 48 | 6.7% ↑ |
| corona meldpunt | 47 | 370.0% ↑ |
| corona verpleeghuis | 32 | 23.1% ↑ |
| corona verzorgingshuizen | 28 | 27.3% ↑ |

< VORIGE PAGINA
VOLGENDE PAGINA >

Corona dashboard

Vilans-protocollen



Binnen de protocollen is één pagina ingericht rondom de coronamaatregelen. Deze pagina is in oktober 3000 keer bekeken en staat daarmee op de vierde plaats. Een overzicht van de populairste Vilans-protocollen is terug te vinden in de tabel hieronder.

Populairste protocollen

Afgelopen maand

| Protocol | |
|--|-------|
| 1. Injecteren intramusculair (loodrechtte... | 4.290 |
| 2. Overzicht Vilans KICK-protocollen | 3.736 |
| 3. Subcutaan injecteren met insulinepen | 3.402 |
| 4. Corona maatregelen | 3.072 |
| 5. Blaaspoelen met spoelzakje via verbl... | 2.986 |
| 6. Injecteren griepvaccin | 2.975 |
| 7. Neus-maagsonde inbrengen (basis w... | 2.867 |
| 8. Blaaskatheterisatie bij vrouw, verblijfs... | 2.718 |
| 9. Intramusculaire injectietechniek | 2.580 |
| 10. Nieuwflits Vilans KICK-protocollen | 2.510 |

1 - 20 / 20 < >

Populairste protocollen

2020

| Protocol | |
|--|--------|
| 1. Injecteren intramusculair (loodrechtte... | 30.627 |
| 2. Overzicht Vilans KICK-protocollen | 28.223 |
| 3. Corona maatregelen | 28.171 |
| 4. Blaaspoelen met spoelzakje via verb... | 22.429 |
| 5. Bloedglucosewaarde meten via vinge... | 20.569 |
| 6. Nieuwflits Vilans KICK-protocollen | 20.121 |
| 7. Blaaskatheterisatie bij vrouw, verblijfs... | 19.030 |
| 8. Zwachtelen onderbeen met korte rek ... | 18.460 |
| 9. Neus-maagsonde inbrengen (basis w... | 18.377 |
| 10. Medicatievrijheid bij bloozetten ee... | 17.241 |

1 - 20 / 20 < >